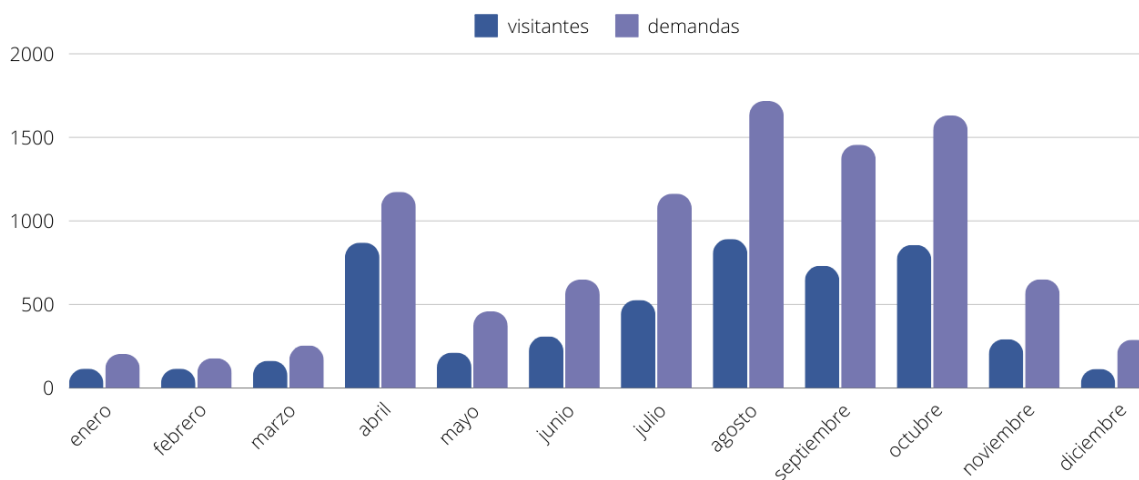


## 10. REFORZAR LA ATENCIÓN DEL TURISTA EN DESTINO

### Acción 10.1. Estadísticas del servicio de Información turística

Control de la afluencia de visitantes y turistas recibidos en las Oficinas Tourist Info Benissa y Benissa – Playa



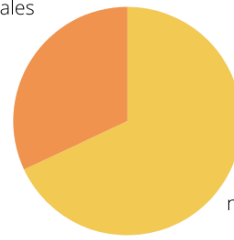
El Departamento de Turismo toma registro diariamente de las consultas, que realizan los visitantes y turistas que visitan sus oficinas.

Se puede apreciar el cierre de la oficina de turismo Benissa Playa durante enero, febrero, marzo y diciembre.

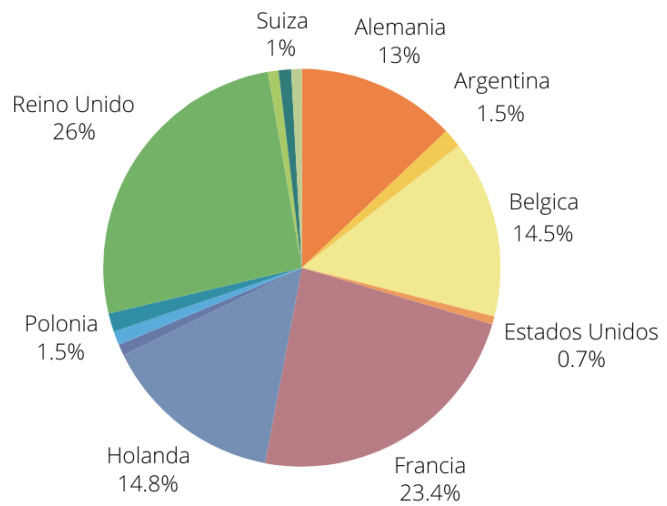
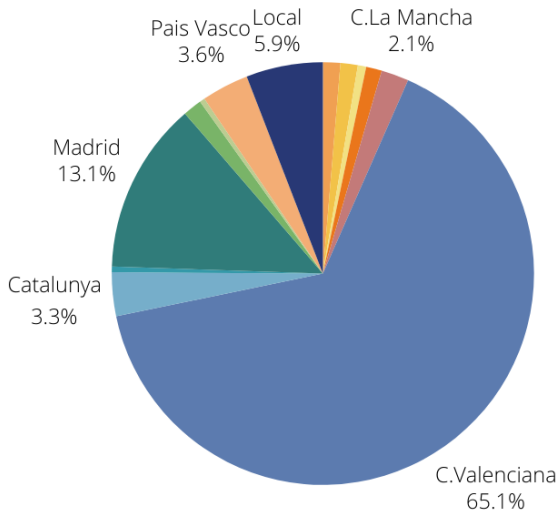
### 10.1.1. Análisis anual del servicio de información turística

**6381**  
personas

internacionales  
32%

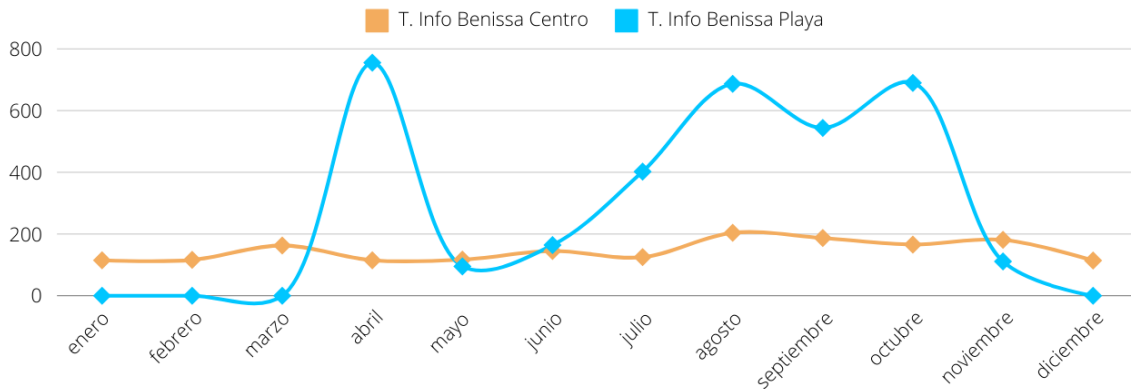


#### PROCEDENCIA

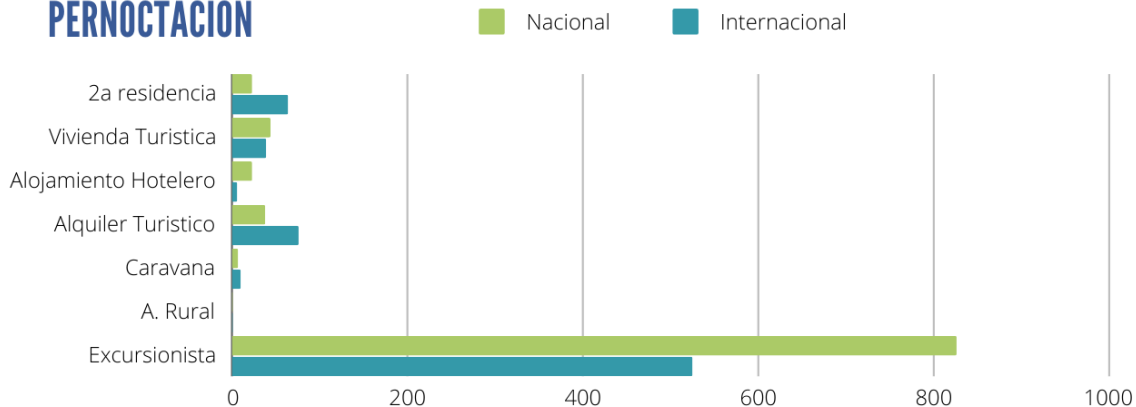


#### Análisis de Afluencia por oficinas

##### TOTAL PERSONAS



##### PERNOCTACIÓN

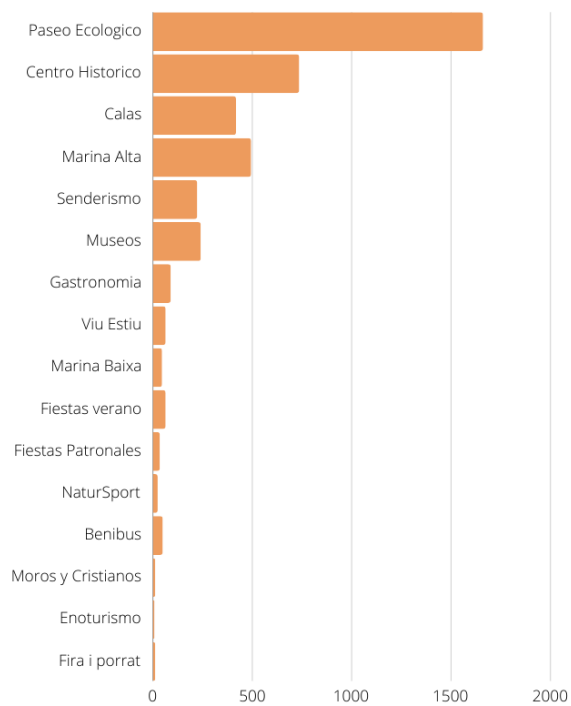


Cabe destacar que la máxima afluencia de visitantes se recibe en la oficina de Turismo de Benissa playa, por su situación próxima a la playa y por estar en pleno Paseo Ecológico. Destacan en la Oficina de la playa las visitas en Semana Santa, agosto y octubre. En la oficina del centro destaca el periodo de agosto y septiembre.

### 10.1.2. Atención en mostrador. Consultas de información efectuadas.

**15.487**  
consultas

#### DEMANDA ESPECÍFICA DE BENISSA



#### TIPOS DE DEMANDA

